

80mm

110mm

SMART R

FOR YOUR HEALTH

X-01 ユーザーマニュアル



お客様各位:
このたびは本製品をお買い上げいただき、誠にありがとうございます。本取扱説明書をよくお読みになり、大切に保管してください。スマートウォッチをご使用になる前に、すべての説明書をお読みください。

付属品:

下記の付属品が全て揃っているかご確認ください:
スマートウォッチ×1
充電ケーブル×1
取扱説明書×1

△ 重要な注意事項:

- 1.水周りでの使用の際、ご注意ください。
- 2.お子様为本機で遊ばないように監督してください。
- 3.本機の表面に損傷がある場合、または機械的、電気的な故障がある場合は、本機を使用しないでください。直ちに正規サービスセンターにご連絡ください。
- 4.本製品の充電には5V1A以上の充電器を使用しないでください。
- 5.本機を水に入れしないでください。
- 6.直射日光の当たる場所に置かないでください。使用していない時は、なるべく乾燥した、換気された場所に保管してください。
- 7.バッテリーが完全に消耗した場合は、USB充電ケーブルを接続して充電してください。充電の最初の数分間は正常に動作しないことがありますのでご注意ください。
- 8.警告:セルやバッテリーを熱や火にさらさないでください。


セットアップ方法:

本製品のご利用には、対応アプリCO FITアプリのインストールとCO FITアプリ経由でのスマートフォンとのペアリングが必須となります。

携帯電話でX-01と接続:

CO FIT APPはAndroid 5.0 / iOS 9.0以上、Bluetooth 5.0以上をサポートしています。

- 1.携帯電話のBluetoothをオンにします;
- 2.アプリCO FITをダウンロードします;
- 3.アプリをインストールした後、一連の指示に従ってアカウントに登録し、ログインします。

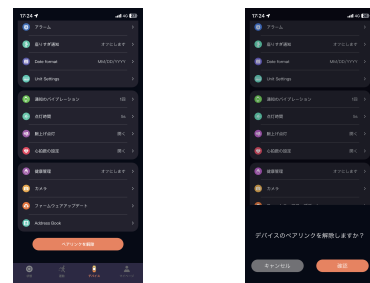


4.iOSユーザーのペアリング方法:

最初のステップ APP>デバイス>新しいデバイスを追加>X-01を選択
検索リストで、最も電波の強いX-01を選択し、ウォッチスクリーンのペアリングボタンをタップしてペアリングを確認します。そして、デバイスが連絡先や通話履歴にアクセスし、携帯電話からの通知を受信できるようにします。



ヒント:
新しいデバイスを接続する前に、まずCO FIT APPで以前にバインドしたデバイスのバインドを解除する必要があります。

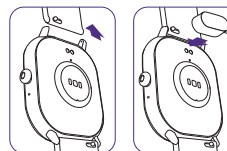


イックフィットストラップ:

X-01には2つのパーツ(時計本体とストラップ)が含まれています。図に従ってストラップを取り外してください。

充電方法:

充電には純正充電ケーブルをご使用ください。
充電中、5秒以内に充電アイコンが時計画面に表示されます。時計が完全に充電されると、フルバッテリーアイコンが表示されます。



機能:

ウォッチフェイスの変更

- 1.時計設定ページ-ダイヤル設定に入り、内蔵の6つの時計ダイヤルページを自由に選択できます;
- 2.APPからさらにダウンロードし、APP->デバイス->ウォッチフェイスを開きます。

内蔵時計ダイヤル:



スポーツ:

屋外ラン、屋内ラン、クライミング、ウォーキング、サイクリング、ヨガ、バスケットボール、サッカー、バドミントン、フリースタイルなど。



• **歩数カウント:**
時計を正しく装着した後、時計アプリの「歩数計」アプリを開くと、その日の歩数、カロリー、距離、その他のパラメーターが表示されます。



• **音楽を再生する:**
前の曲、再生/一時停止、次の曲、音量調整などの操作が可能です。




• **心拍数:**
計測の際は、X-01をきつすぎず緩すぎず、正しく着用してください。測定方法は2種類ございます:時計の心拍数アイコンをクリックするか、アプリで自動監視間隔を手動で設定します(15分/30分/60分/120分ごとに監視)。



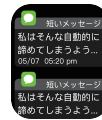
• **SpO2(血中酸素):**
時計を正しく装着した後、時計の「SpO2」をオンにしてください。



• **Stress:**
正しく着用した後、時計の「ストレス」を開き、心理的なプレッシャーをどの程度感じているかを確認できます。



• **通話モード:**
X-01スマートウォッチはBluetooth通話に対応しており、時計から直接電話をかけたり、受けたり、拒否したりすることができます。



• **メッセージ通知:**
携帯電話のテキストメッセージや、時計にプッシュされたリアルタイム情報を見ることができます。



• **睡眠:**
時計を正しく装着して睡眠後、時計の「睡眠」機能に、直近で計測した睡眠状態が記録されます。



• **リモートカメラ:**
APPの「Device-Take Picture」をクリックしてカメラを起動してください。



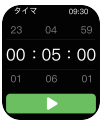
• **目覚まし時計:**
APPでアラームを設定し、時計と最大5つのアラームに同期します。



• **電話を見つける:**
腕時計が、アプリに接続されている時に、文字盤の緑色のボタンを、押すとスマートフォンから、ブザーが鳴りどこにあるかを教えてくれます。



• **ストップウォッチ:**
電子タイマーは1回またはそれ以上の時間を記録することができます。



• **タイマー:**
カスタマイズされた時間のカウントダウン。



• **天気予報:**
天気予報。



• **設定:**
明るさ、言語、テーマ、シャットダウン、再起動、工場出荷時のリセット、その他の設定。



• **ショートカットメニュー**

製品仕様:

| | |
|---------|--------------------|
| 画面サイズ | TFT 1.95インチ |
| アプリ | COフィット |
| バッテリー容量 | 260mAh |
| 重量 | 約44g |
| 伝送距離 | 10M |
| 充電時間 | 約2時間 |
| 対応システム | アンドロイド5.0/iOS9.0以上 |

トラブルシューティング:

心拍信号が表示されない
X-01スマートウォッチは、運動中や日常生活中心拍数データを計測し続けていますが、時折、心拍信号が受信できないことがあります。心拍信号が得られない場合は、まず時計を正しく装着しているか確認し、手首の位置が高すぎたり低すぎたりしないように、また、きつすぎたりゆるすぎたりしないように調整してください。調整後、リアルタイム心拍数モニターをオンにしてデータを取得します。それでも心拍数データがない場合は、CO FIT APPで心拍数モニター機能がオンになっているか確認してください。

その他の問題:

携帯電話がペアリングできない場合、携帯電話のBluetooth設定をクリックし、X-01が電波を受信しているか確認してください。他の携帯電話とペアリングされている場合は、ペアリングを解除してください。

免責条項:

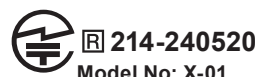
1. X-01から出力される心拍数、血中酸素濃度データは、医療行為や診断の根拠として使用することを目的としたものではありません。
2. 自己診断・自己治療は危険であり、それ以外の心臓病の診断・治療は有資格

医師のみが可能です。

3. スマートウォッチX-01の心拍数および血中酸素データは、周囲の信号との干渉、装着姿勢、気候環境の変化、健康状態などの要因により、完全に正確でない場合があります。
4. X-01が提供するモニタリングデータに基づいて投薬や治療を行わないでください。投薬や治療が必要な場合は、医師の指示に従ってください。モニターデータの正確さ、モニターデータや情報の誤った使用による結果について、弊社は責任を負いかねます。
5. 本器の血中酸素飽和度測定機能は、あくまでも健康な方を対象として運動におけるトレーニングの効果効率の向上、運動強度の管理を目的としています。

△ 注意:

本製品は電子機器であり、一般家庭で廃棄することはできません。本製品の規制を守り、他の廃棄物と一緒に廃棄しないでください。地域の規制を守り、他の廃棄物と一緒に廃棄しないでください。これは、自然や人々への悪影響を防ぐためです。本製品には、専門業者によって解体された場合、適切にリサイクルできる材料が含まれています。梱包材、バッテリー、電子機器を廃棄する際は、法規制を遵守してください。



Model No: X-01
ペアリング対象機器から
検索時の本製品の名称

X-01

内蔵充電電池について

内蔵充電電池は長期間充電がされないと性能が著しく落ちる場合がございます。充電時間や使用時間が極端に短くなった場合は充電電池の寿命です。

X-01 保証書

| 保証期間 | 本体6ヶ月間 |
|------|--------|
|------|--------|

通常使用にて故障が発生した際はこの保証書と商品をお買い上げの販売店にお持ちください。ご購入日より6ヶ月間無料修理いたします。但し保証期間内であっても、下記の場合は有償修理となります。
1. ご購入日を証明できない場合や本書の提示がない場合。
2. 落下あるいは衝撃など誤った使用による故障とみなされるもの。
3. 外装部及び付属品の破損は保証期間内であっても有償となります。
4. 生産完了等で修理不可の場合は同等商品で代替させていただきます。
5. 火災、地震、水害、落雷、その他天災地変ならびに公害や異常電圧その他の外部要因による故障または損傷。
6. 記録媒体を搭載または使用する製品の場合、故障の際はまたは修理、交換により記録内容が消失する場合がありますが、記録内容についての保証はいたしません。
7. この保証は日本国内のみ有効です。

| | |
|--------|-------|
| ご購入日 | 年 月 日 |
| お客様ご住所 | |
| ご氏名 | |

販売店印

〒110-8761 東京都台東区東上野1-1-12 株式会社タスク
商品のお問い合わせ
タスクサービスセンター TEL 03-3558-6133